

PRIZMA
CENTAR ZA POSLOVNU INTELIGENCIJU

Ispitivanje javnog mnijenja u sklopu projekta „Poboljšanje vodnocomunalne infrastrukture na području aglomeracije Vinkovci, Otok, Ivankovo i Cerna“

Tridea d.o.o.

Prizma CPI

20.02.2019.



TRIDEA



PRIZMA
CENTAR ZA POSLOVNU INTELIGENCIJU

Ciljevi i metodologija istraživanja



► Ciljevi istraživanja:

- provjeriti stav građana koji se odnosi na komunalne teme, odnosno sustav odvodnje;
- provjeriti poznatost provođenja projekta za poboljšanje vodno-komunalne infrastrukture „Poboljšanje vodnokomunalne infrastrukture na području aglomeracije Vinkovci, Otok, Ivankovo i Cerna“;
- mišljenje o promatranom projektu;
- percepcija utjecaja promatranog projekta na kvalitetu života općenito.

► Metodologija istraživanja (osnovne informacije):

Metodologija	CATI (Computer-Assisted-Telephone-Interviewing)
Uzorak	stanovnici općine Vinkovci; 18+ godina starosti; n = 300
Prosječno trajanje intervjua	do 5 minuta
Period prikupljanja podataka	09.02. – 14.02.2019.

- Prikupljeni podaci ponderirani su prema sljedećim parametrima (reprezentivno za grad Gospić i okolne općine, prema popisnim podacima):
 - dob, spol, obrazovanje



Obilježja uzorka: demografske karakteristike

PRIZMA
CENTAR ZA POSLOVNU INTELIGENCIJU

		Ukupno				Ukupno	
Total		col %	n	Total		col %	n
Spol	muško	47	140	Radni status	zaposlen	49	148
	žensko	53	160		nezaposlen / kućanica	15	46
Dob	18 do 24 godine	6	17		učenik / student	2	6
	25 do 34 godine	22	67		umirovljenik	33	99
	35 do 44 godine	14	42	Osobni mjesečni prihodi	nema prihoda	10	23
	45 do 54 godine	20	60		do 1.000 kn	0	0
	55 do 64 godine	19	56		1.001 do 2.000 kn	12	27
	65+ godina	19	58		2.001 do 4.000 kn	38	87
Obrazovanje	(ne)završena osnovna škola	23	68		4.001 do 6.000 kn	25	57
	srednja škola / gimnazija	59	176		6.001 do 8.000 kn	10	23
	viša škola	8	24	8.001 do 11.000 kn	2	4	
	fakultet / magisterij / doktorat	11	32	više od 11.000 kn	3	8	

Ukupni broj ispitanika koji je odgovarao na demografska pitanja n = 300.

Rezultati dobiveni na demografskim pitanjima prikazani su i u obliku % (stupčani) i kao broj ispitanika (n) koji se u pojedinom pitanju opredijelio za određeni odgovor (koji odgovara njegovom / njenom profilu).

UKUPNO obuhvaća općinu Vinkovci.



PRIZMA
CENTAR ZA POSLOVNU INTELIGENCIJU

Zaključak



- ▶ Većina stanovnika grada Vinkovci i okolnih općina, njih tri četvrtine tj. 75%, živi u kućama.
- ▶ Nešto više od 1/2 stanovnika (60%) priključeno je na kanalizacijsku mrežu odnosno mrežu odvodnje.
- ▶ Većina stanovnika (59%) aglomeracije zadovoljna je postojećim kanalizacijskim sustavom u gradu.
- ▶ Kanalizacijskim sustavom su zadovoljniji stanovnici koji žive u stanovima (njih 70%), u odnosu na stanovnike koji žive u kućama (55% ih je zadovoljno).
- ▶ Također, uočen je trend porasta zadovoljstva kanalizacijskim sustavom u funkciji veličine naselja (zadovoljniji su oni koji žive u većim naseljima u odnosu na one koji žive u manjim naseljima).
- ▶ Velika većina 89% stanovnika se izjasnilo da im je očuvanje okoliša, s naglaskom na očuvanje voda, vrlo važno pitanje u svakodnevnom životu.
- ▶ Svaki drugi stanovnik je zamijetio ili čuo da se u gradu/općini radi na poboljšavanju mreže odvodnje.
- ▶ Više od tri četvrtine stanovnika (76%) zna da se provodi projekt poboljšanje vodnokomunalne infrastrukture „Aglomeracija Vinkovci, Otok, Ivankovo i Cerna“.
- ▶ 70% stanovnika ima (vrlo ili donekle) dobro mišljenje o projektu poboljšanja i izgradnje sustava odvodnje i pročišćavanja otpadnih voda aglomeracije.
- ▶ Tri četvrtine (76%) stanovnika smatra da će se čistoća i kvaliteta vode (donekle ili značajno) poboljšati izgradnjom kanalizacijske mreže.
- ▶ Više je onih koji misle da će se značajno poboljšati čistoća i kvaliteta vode koji žive u manjim mjestima i kućama, te oni kojima je važno očuvanje okoliša s naglaskom na očuvanje voda
- ▶ 24% stanovnika očekuje da će se izgradnjom kanalizacijske mreže značajno poboljšati uvjeti i kvaliteta njihovog života, a dodatnih 29% očekuje da će se spomenuti uvjeti i kvaliteta donekle poboljšati.
- ▶ Ono koji nisu spojeni na kanalizaciju te oni kojim je zaštita okoliša važna u većoj mjeri očekuju da će se kvaliteta života značajno poboljšati
- ▶ Kao kanal informiranja najčešće se navodi TV kojeg navodi skoro svaki drugi sudionik istraživanja (48%), Slijede rodbina i prijatelji te internet sa cca 20%, a na trećem mjestu su radio i tisak sa cca 10% navođenja



PRIZMA
CENTAR ZA POSLOVNU INTELIGENCIJU

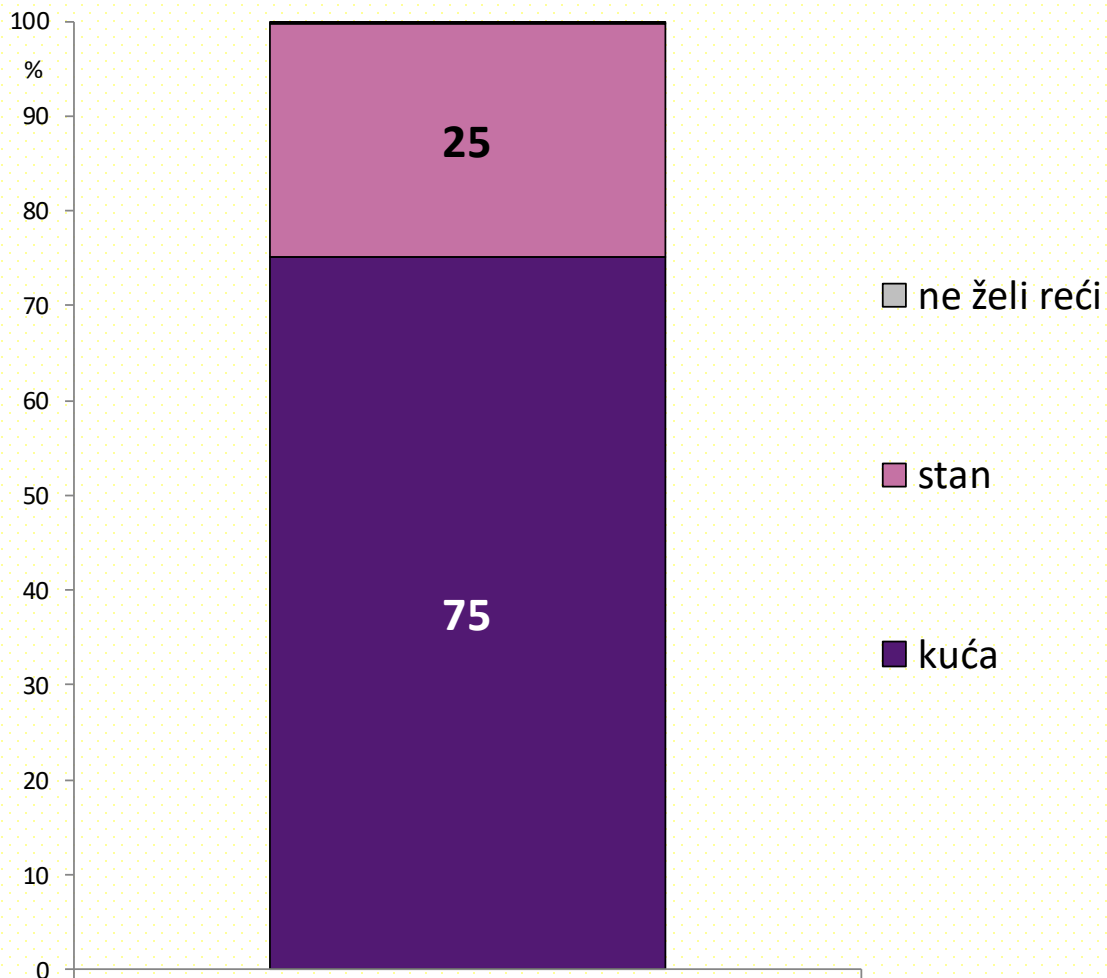
Rezultati istraživanja

U grafičkom prikazu rezultati obuhvaćaju općinu Vinkovci



Vrsta kućanstva

PRIZMA
CENTAR ZA POSLOVNU INTELIGENCIJU

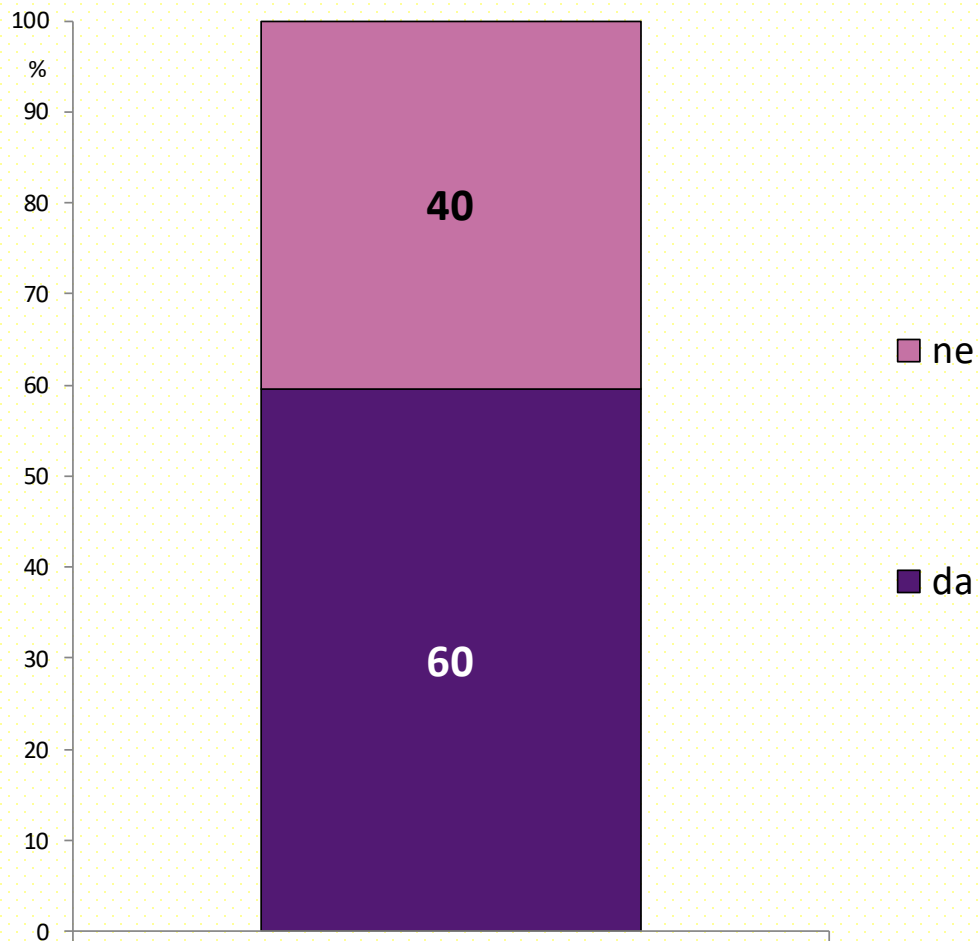


► Većina stanovnika grada Vinkovci i okolnih općina, njih tri četvrtine tj. 75%, živi u kućama.



Priključenost na mrežu odvodnje

PRIZMA
CENTAR ZA POSLOVNU INTELIGENCIJU



► Nešto više od 1/2 stanovnika (60%) priključeno je na kanalizacijsku mrežu odnosno mrežu odvodnje

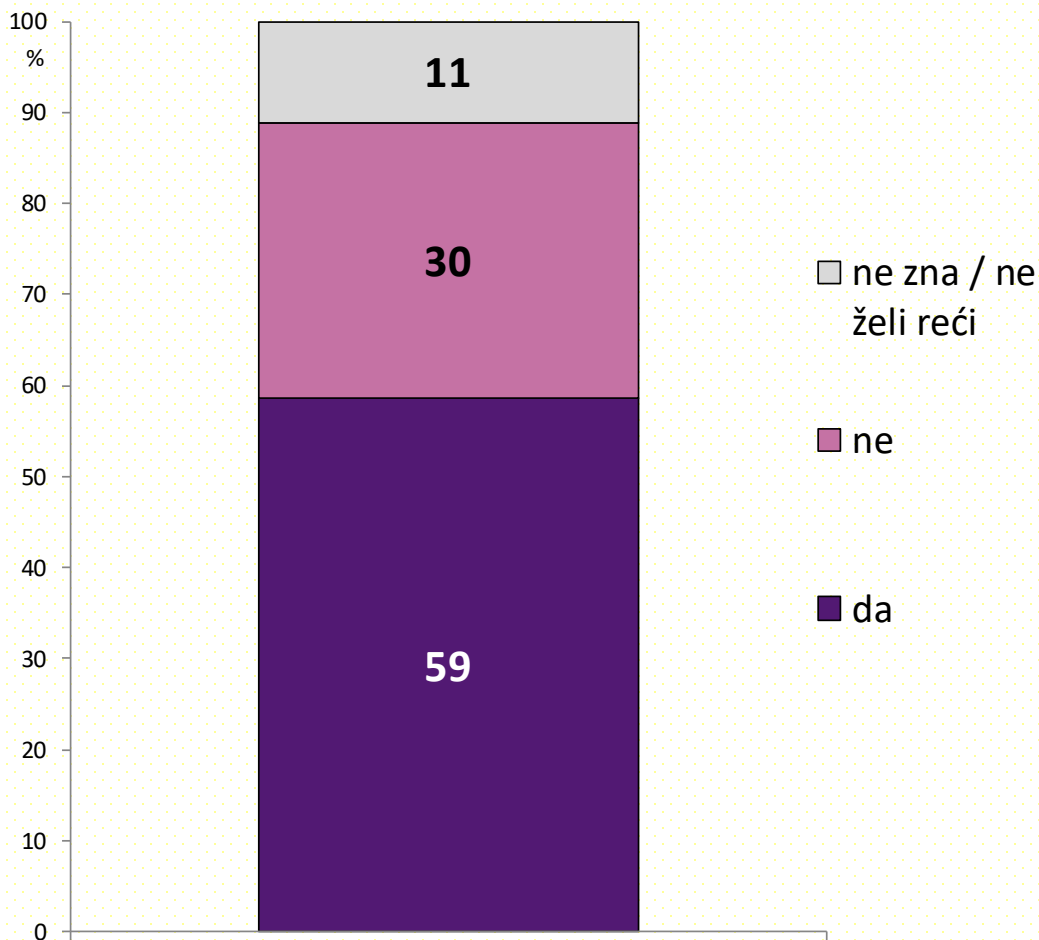
Q2 Jeste li spojeni na mrežu odvodnje (kanalizacijsku mrežu)?

n = 300



Zadovoljstvo sustavom odvodnje

PRIZMA
CENTAR ZA POSLOVNU INTELIGENCIJU



- ▶ Većina stanovnika (59%) aglomeracije zadovoljna je postojećim kanalizacijskim sustavom u gradu.
- ▶ Kanalizacijskim sustavom su zadovoljniji stanovnici koji žive u stanovima (njih 70%), u odnosu na stanovnike koji žive u kućama (55% ih je zadovoljno).
- ▶ Također, uočen je trend porasta zadovoljstva kanalizacijskim sustavom u funkciji veličine naselja (zadovoljniji su oni koji žive u većim naseljima u odnosu na one koji žive u manjim naseljima).

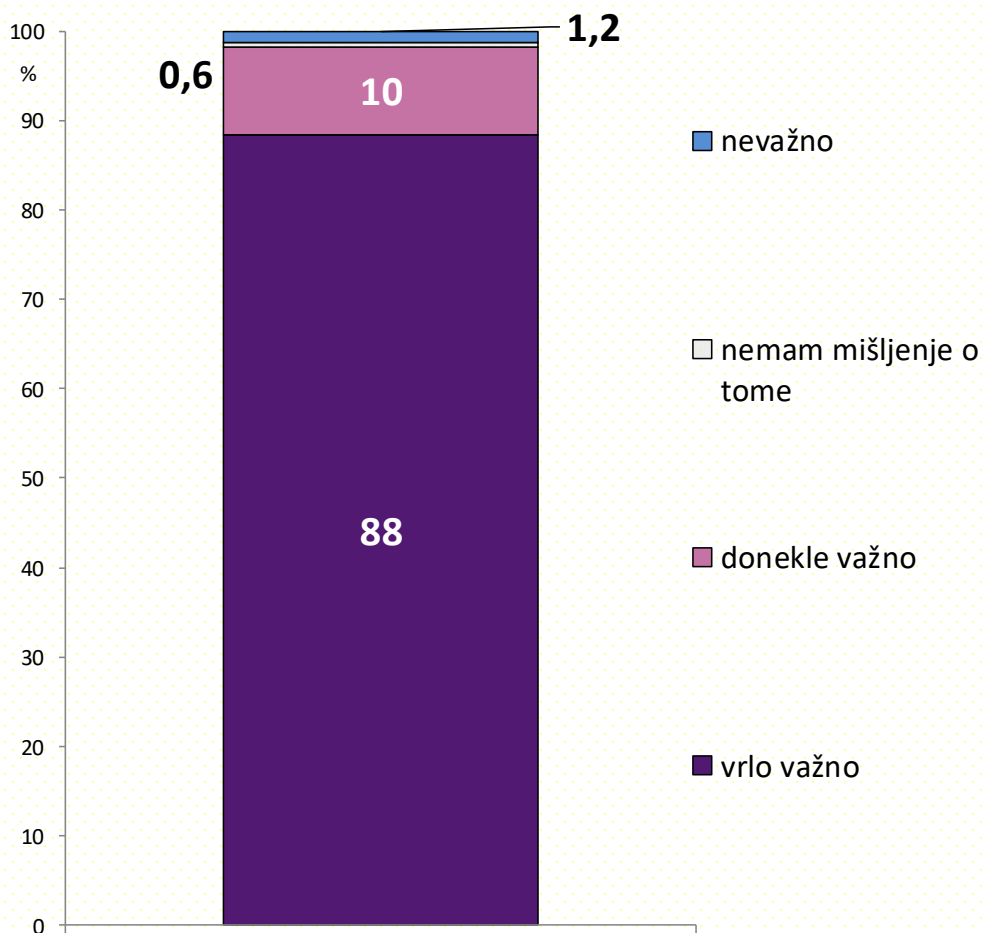
Q3 Jeste li zadovoljni sustavom odvodnje u Vašem gradu?

n = 300



Važnost očuvanja okoliša / voda

PRIZMA
CENTAR ZA POSLOVNU INTELIGENCIJU



- ▶ Velika većina 89% stanovnika se izjasnilo da im je očuvanje okoliša, s naglaskom na očuvanje voda, vrlo važno pitanje u svakodnevnom životu.

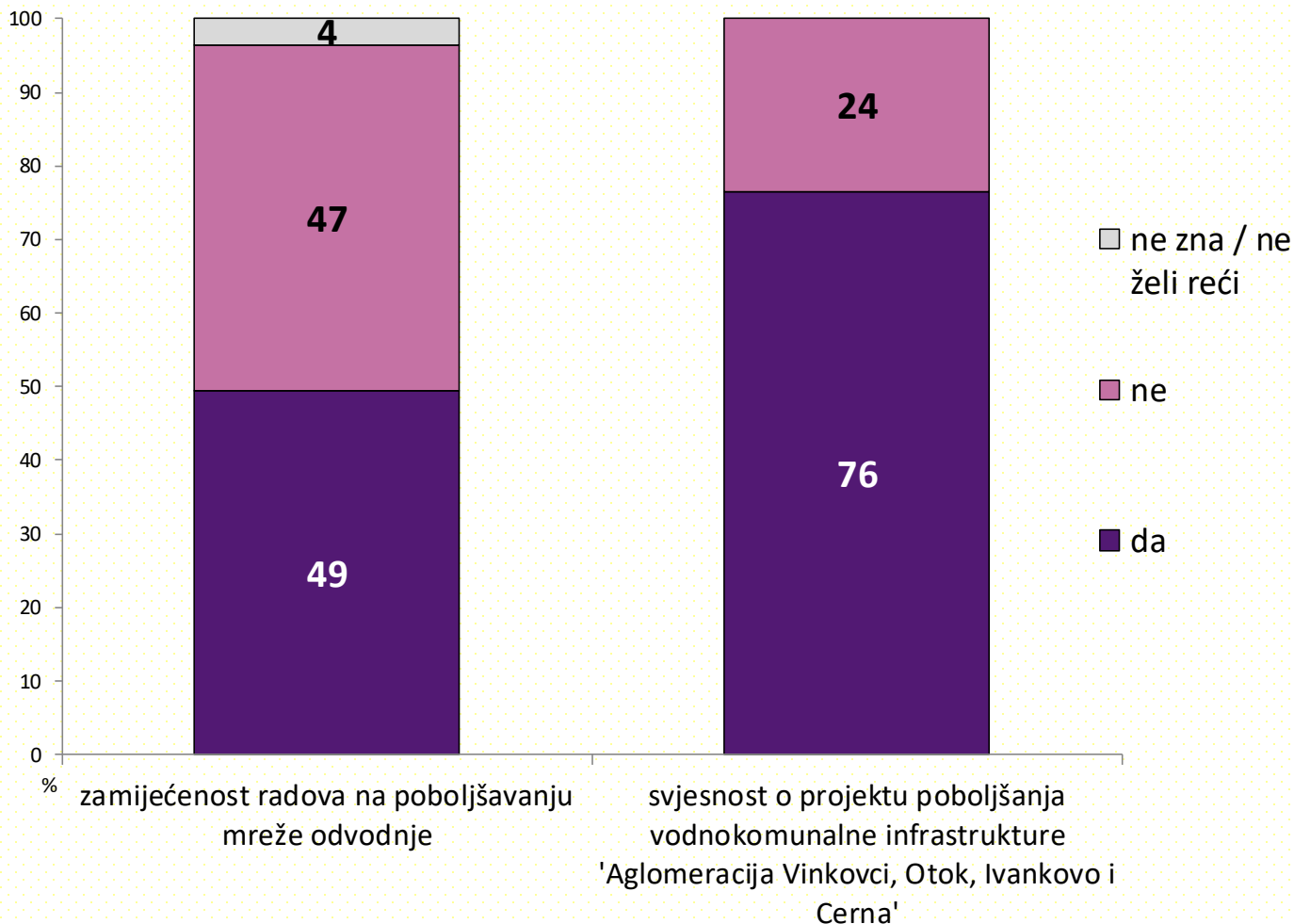
Q10 Koliko vam je u svakodnevnom životu važno očuvanje okoliša, s naglaskom na očuvanje voda?

1 = nevažno, 2 = donekle važno, 3 = vrlo važno.

n = 300



Zamijećenost radova i projekta poboljšanja vodno-komunalne infrastrukture



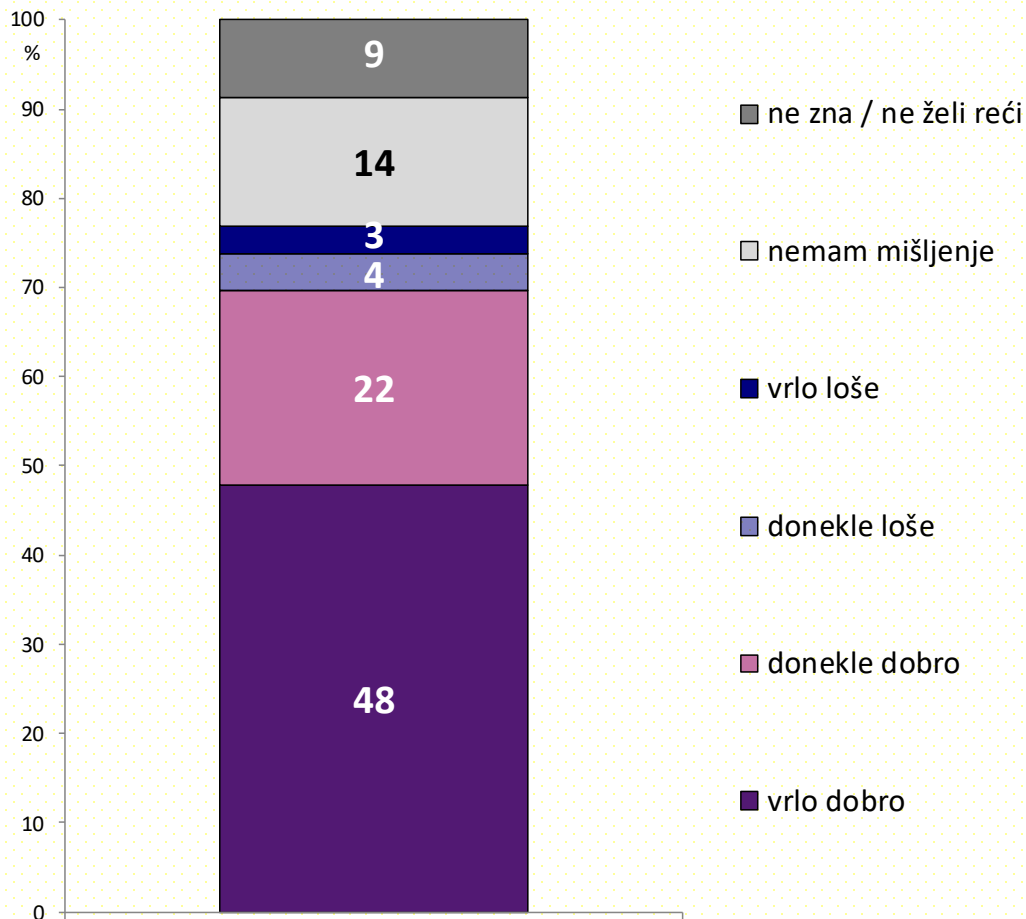
- ▶ Svaki drugi stanovnika je zamijetili ili čuli da se u gradu/općini radi na poboljšavanju mreže odvodnje.
- ▶ Više od tri četvrtine stanovnika (76%) zna da se provodi projekt poboljšanje vodnokomunalne infrastrukture „Aglomeracija Vinkovci, Otok, Ivankovo i Černa“.



Mišljenje o projektu poboljšanja vodno-komunalne infrastrukture „Aglomeracije Vinkovci, Otok, Ivankovo i Cerna“

prosjek
skala 1-4

3,5



► 70% stanovnika ima (vrlo ili donekle) dobro mišljenje o projektu poboljšanja i izgradnje sustava odvodnje i pročišćavanja otpadnih voda aglomeracije.

Q6 Kakvo je Vaše mišljenje o tom projektu?

1 = vrlo loše, 2 = donekle loše, 3 = donekle dobro, 4 = vrlo dobro.

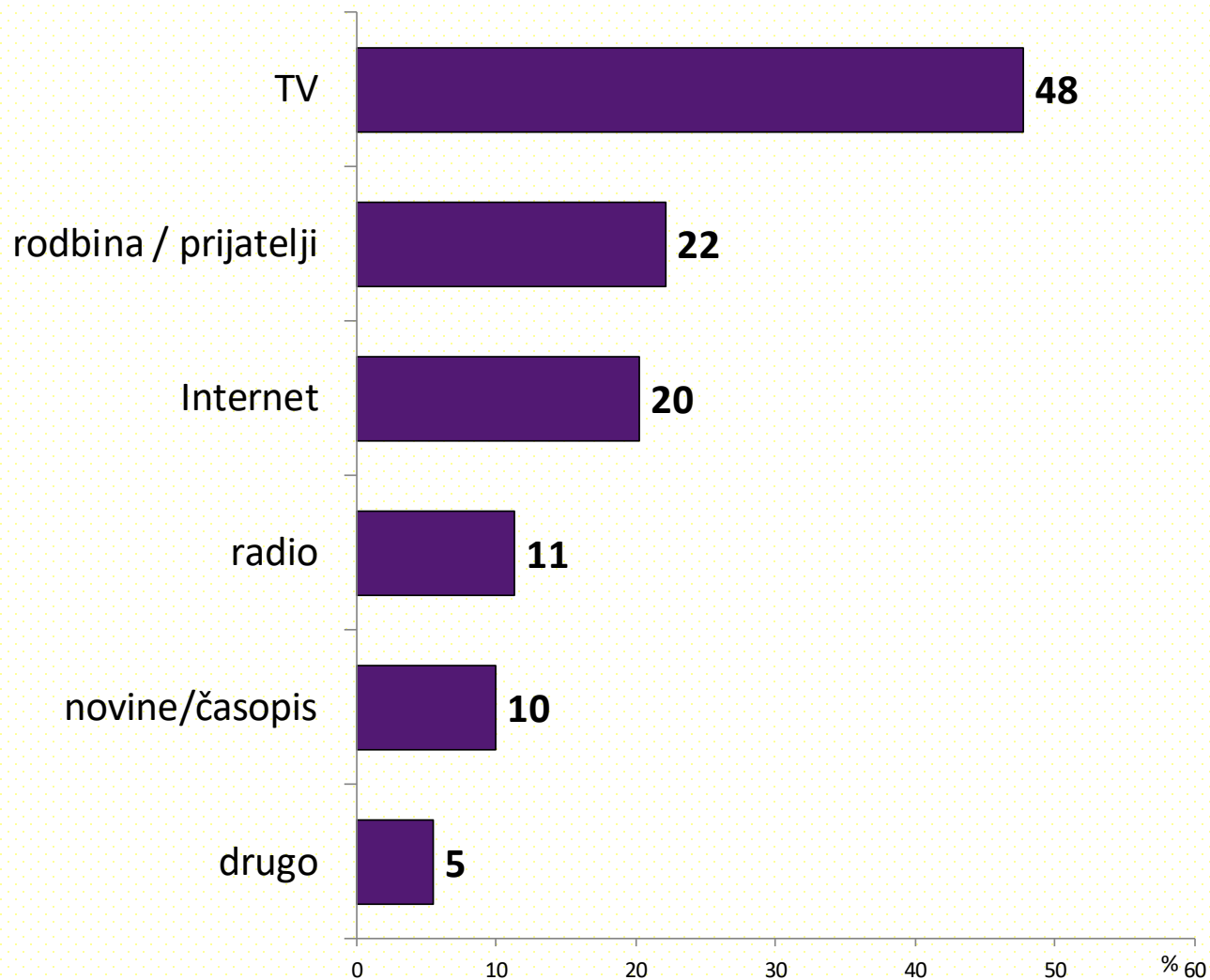
n = 300



Kanali informiranja o provođenju projekta

PRIZMA
CENTAR ZA POSLOVNU INTELIGENCIJU

(moguće je navesti više od jednog kanala)



- ▶ Kao kanal informiranja najčešće se navodi TV kojeg navodi skoro svaki drugi sudionik istraživanja (48%)
- ▶ Slijede rodbina i prijatelji te internet sa cca 20%
- ▶ Na trećem mjestu su radio i tisak sa cca 10% navođenja

Q7 Putem kojih kanala ste saznali o provođenju ovog projekta? Još neki? Još?


(samo oni koji znaju za provedbu projekta)

n = 229



Očekivanja o poboljšanju čistoće i kvalitete vode

PRIZMA
CENTAR ZA POSLOVNU INTELIGENCIJU



- ▶ Tri četvrtine (76%) stanovnika smatra da će se čistoća i kvaliteta vode (donekle ili značajno) poboljšati izgradnjom kanalizacijske mreže.
- ▶ Više je onih koji misle da će se značajno poboljšati čistoće i kvalitete vode koji žive u manjim mjestima i kućama, te oni kojim je važno očuvanje okoliša s naglaskom na očuvanje voda


Q8 Očekujete li da će se izgradnjom kanalizacijske mreže u vašem gradu poboljšati čistoća i kvaliteta vode?

n = 300



Očekivanja o promjeni kvalitete života

PRIZMA
CENTAR ZA POSLOVNU INTELIGENCIJU



► Većina stanovnika smatra kako će izgradnjom kanalizacijske mreže doći do pozitivnih pomaka u kvaliteti života – 24% stanovnika očekuje da će se izgradnjom kanalizacijske mreže značajno poboljšati uvjeti i kvaliteta njihovog života, a dodatnih 29% očekuje da će se spomenuti uvjeti i kvaliteta donekle poboljšati.

Q9 Očekujete li da će se izgradnjom kanalizacijske mreže u vašem gradu uvjeti i kvaliteta vašeg života promijeniti?

n = 300



TRIDEA

www.tridea.hr

Tridea d.o.o.
Horvaćanska 53 A
10 000 Zagreb
T/F: 01 5513 664
W: www.tridea.hr

Kontakt osoba:
Darko Tomorad
darko.tomorad@tridea.hr

Ispitivanje provela i obradila:
Prizma Centar za poslovnu inteligenciju, Zagreb

Koordinacija i kontrola provedenog ispitivanja:
Tridea d.o.o., Zagreb

Projekt:
„Poboljšanje vodnokomunalne infrastrukture na području aglomeracije Vinkovci, Otok, Ivankovo i Cerna”

Naručitelj:
Vinkovački vodovod i kanalizacija d.o.o.

veljača 2019.